



DISTRIBUCIÓN ANALÍTICA DEL PRESUPUESTO

Artículo No. 27



Sistema de Contabilidad Integrada Gubernamental
Informes de Gestión y Rendición de Cuentas - IGRC03
Comparación de Ejecución Financiera y Física

PAGINA 1 DE 6
 FECHA 05/09/2018
 HORA 14:45:05
 REPORTE: R00820869.rpt

Expresado en Quetzales

EJERCICIO:	2018	DEL MES MAYO AL MES DE AGOSTO	CORTE: ENTIDAD	METAS FÍSICAS				PRESUPUESTO FINANCIERO							
				INICIAL	VIGENTE	EJEC	% EJEC	INICIAL	VIGENTE	EJEC	% EJEC				
PG	SP	PY	AC	OB	DESCRIPCION	SNIP	UNIDAD DE MEDIDA	INICIAL	VIGENTE	EJEC	% EJEC	INICIAL	VIGENTE	EJEC	% EJEC
Entidad : 11130015-000-00 MINISTERIO DE CULTURA Y DEPORTES															
11					FORMACIÓN, FOMENTO Y DIFUSIÓN DE LAS ARTES										
					001 000 DIRECCIÓN Y COORDINACIÓN										
					1 Dirección y coordinación	0	DOCUMENTO	12	12	4	33.33	12,534,411.00	14,169,411.00	4,372,001.13	30.86
					2 Dirección y coordinación	0	DOCUMENTO	12	12	4	33.33				
					002 000 SERVICIOS DE FORMACIÓN ARTÍSTICA										
					1 Personas formadas en las diferentes disciplinas del arte	0	PERSONA	10,431	10,431	664	6.37				
					2 Personas beneficiadas con formación profesional en las diferentes disciplinas del arte	0	PERSONA	7,131	7,131	185	2.59				
					3 Personas beneficiadas con formación básica en las diferentes disciplinas del arte	0	PERSONA	3,300	3,300	479	14.52	27,101,944.00	26,968,645.00	6,296,894.01	23.35
					003 000 SERVICIOS DE FOMENTO DE LAS ARTES										
					1 Conciertos y presentaciones de instituciones artísticas en beneficio de personas	0	EVENTO	375	384	157	40.89	46,929,632.00	40,841,673.00	11,141,043.87	27.28
					2 Presentaciones de instituciones artísticas en beneficio de personas	0	EVENTO	114	114	51	44.74				
					3 Conciertos de instituciones artísticas en beneficio de personas	0	EVENTO	261	270	106	39.26				
					004 000 SERVICIOS DE DIFUSIÓN DE LAS ARTES										
					1 Personas beneficiadas con difusión cultural, artística y literaria	0	PERSONA	58,389	58,853	9,556	16.24	27,901,183.00	28,254,183.00	4,956,450.19	17.54
					2 Personas individuales o jurídicas beneficiadas con préstamo o arrendamiento de espacios culturales para eventos de difusión artística y cultural	0	PERSONA	596	1,049	245	23.36				
					3 Personas beneficiadas con producción literaria	0	PERSONA	57,576	57,576	9,192	15.96				
					8 Personas beneficiadas con eventos artísticos y culturales organizados	0	PERSONA	217	228	119	52.19				
					005 000 SERVICIOS DE AUTORIZACIÓN Y CONTROL DE ESPECTÁCULOS PÚBLICOS										
					1 Autorización y control de espectáculos públicos en beneficio de personas	0	DOCUMENTO	1,879	1,879	647	34.43	1,657,386.00	1,702,454.00	495,505.47	29.11
					2 Autorización y control de espectáculos públicos en beneficio de personas	0	DOCUMENTO	1,879	1,879	647	34.43				
					006 000 SERVICIOS DE APOYO A LA CREACIÓN ARTÍSTICA										
					1 Artistas y literatos que reciben asistencia técnica, organizativa y reconocimientos por su labor	0	PERSONA	137	66	15	22.73	10,834,290.00	9,784,290.00	920,779.53	9.41
					3 Artistas y literatos independientes que reciben asistencia técnica y organizativa	0	PERSONA	110	55	15	27.27				
					4 Artistas y literatos que reciben reconocimientos por su labor artística y cultural	0	PERSONA	27	11	0	0.00				
Tota II FORMACIÓN, FOMENTO Y DIFUSIÓN DE LAS ARTES															
								126,958,846.00	121,720,656.00	28,182,674.20	23.15				
12					RESTAURACIÓN, PRESERVACIÓN Y PROTECCIÓN DEL PATRIMONIO CULTURAL Y NATURAL										
					001 000 DIRECCIÓN Y COORDINACIÓN										
					1 Dirección y coordinación	0	DOCUMENTO	12	12	4	33.33	11,460,134.00	15,059,153.00	4,444,769.50	29.52
					2 Dirección y coordinación	0	DOCUMENTO	12	12	4	33.33				
					002 000 SERVICIOS DE INVESTIGACIÓN, CATALOGACIÓN Y REGISTRO DE BIENES CULTURALES										
								4,248,637.00				4,306,121.00		1,311,873.42	30.47

Sistema de Contabilidad Integrada Gubernamental
Informes de Gestión y Rendición de Cuentas - IGRC03
Comparación de Ejecución Financiera y Física

PAGINA 2 DE 6
 FECHA 05/09/2018
 HORA 14:45:05
 REPORTE: R00820869.rpt

Expresado en Quetzales

EJERCICIO:	2018	PG	SP	PY	AC	OB	DESCRIPCION	SNIP	UNIDAD DE MEDIDA	CORTE: ENTIDAD			PRESUPUESTO FINANCIERO								
										DEL MES MAYO AL MES DE AGOSTO			INICIAL			VIGENTE			% EJEJ		
										INICIAL	VIGENTE	EJEJ	INICIAL	VIGENTE	EJEJ	INICIAL	VIGENTE	EJEJ	INICIAL	VIGENTE	EJEJ
1							Registro de bienes culturales y sitios arqueológicos en beneficio de personas y entidades	0	REGISTRO	5,275	4,000	1,225	30.63								
2							Registro de bienes culturales muebles e inmuebles en beneficio de personas individuales y jurídicas	0	REGISTRO	5,275	4,000	1,225	30.63								
3							Registro en Atlas Arqueológico de Guatemala de áreas identificadas	0	DOCUMENTO	13	10	4	40.00								
003	000						SERVICIOS DE ADMINISTRACIÓN Y PROTECCIÓN DE PARQUES, SITIOS ARQUEOLÓGICOS Y ZONAS DE RESCATE CULTURAL Y NATURAL							54,652,734.00	55,328,713.00	12,657,464.94	22.88				
1							Visitantes atendidos en parques, sitios arqueológicos y zonas de rescate cultural y natural	0	PERSONA	350,434	491,320	158,682	32.30								
4							Visitantes atendidos en parques, sitios arqueológicos y zonas de rescate cultural y natural	0	PERSONA	350,434	491,320	158,682	32.30								
004	000						SERVICIOS DE ADMINISTRACIÓN DE MUSEOS							19,217,352.00	28,415,991.00	7,707,389.82	27.12				
1							Visitantes atendidos en los museos	0	PERSONA	325,583	346,004	125,535	36.28								
2							Visitantes atendidos en los museos	0	PERSONA	325,583	346,004	125,535	36.28								
005	000						SERVICIOS DE SALVAGUARDA Y DIFUSIÓN DEL PATRIMONIO INTANGIBLE							1,055,974.00	1,074,685.00	298,080.25	27.74				
1							Personas capacitadas para la salvaguarda del patrimonio intangible	0	PERSONA	4,833	800	270	33.75								
4							Personas capacitadas para la salvaguarda del patrimonio intangible	0	PERSONA	4,833	800	270	33.75								
006	000						SERVICIOS DE ADMINISTRACIÓN DEL PATRIMONIO BIBLIOGRÁFICO Y DOCUMENTAL							8,068,454.00	7,937,809.00	2,087,071.23	26.29				
1							Usuarios beneficiados con el patrimonio bibliográfico y documental	0	PERSONA	96,634	60,158	19,405	32.26								
2							Usuarios beneficiados con el patrimonio bibliográfico y documental	0	PERSONA	96,634	60,158	19,405	32.26								
007	000						SERVICIOS DE ADMINISTRACIÓN DEL PARQUE NACIONAL TIKAL							26,498,055.00	27,071,469.00	8,434,464.86	31.16				
1							Visitantes atendidos en el Parque Nacional Tikal	0	PERSONA	215,533	306,978	75,321	24.54								
2							Visitantes atendidos en el Parque Nacional Tikal	0	PERSONA	215,533	306,978	75,321	24.54								
008	000						SERVICIOS DE CONSERVACIÓN Y RESTAURACIÓN DE BIENES CULTURALES							9,935,888.00	11,255,512.00	4,104,933.42	36.47				
1							Conservación y restauración de bienes culturales muebles e inmuebles	0	METRO CUADRADO	2,447	3,543	1,719	48.52								
2							Restauración de bienes culturales muebles	0	MUEBLE	19	15	2	13.33								
3							Restauración y conservación de bienes culturales: inmuebles	0	METRO CUADRADO	2,447	3,543	1,719	48.52								
009	000						SERVICIOS DE RESCATE Y CONSERVACIÓN DE SITIOS ARQUEOLÓGICOS PREHISPÁNICOS							11,788,840.00	12,614,041.00	4,648,313.08	36.85				
1							Restauración y preservación de edificios y monumentos prehispánicos	0	METRO CUADRADO	1,783	2,148	967	45.02								
2							Restauración y preservación de edificios y monumentos prehispánicos	0	METRO CUADRADO	1,783	2,148	967	45.02								
1							Total							146,956,068.00	163,063,494.00	45,694,360.52	28.02				
13							FOMENTO AL DEPORTE NO FEDERADO Y A LA RECREACIÓN							32,079,712.00	33,579,712.00	12,811,731.25	38.15				
001	000						DIRECCIÓN Y COORDINACIÓN														
1							Dirección y coordinación	0	DOCUMENTO	12	12	4	33.33								
2							Dirección y coordinación	0	DOCUMENTO	12	12	4	33.33								

Sistema de Contabilidad Integrada Gubernamental
Informes de Gestión y Rendición de Cuentas - IGRC03
Comparación de Ejecución Financiera y Física

PAGINA 3 DE 6
 FECHA 05/09/2018
 HORA 14:45.05
 REPORTE: R00820869.rpt

Expresado en Quetzales

EJERCICIO:	2018	DEL MES MAYO AL MES DE AGOSTO		CORTE: ENTIDAD		PRESUPUESTO FINANCIERO						
		PG	SP	AC	OB	SNIP	UNIDAD DE MEDIDA	METAS FÍSICAS		%		
		DESCRIPCION	INICIAL	VIGENTE	EJEC	% EJEJ	INICIAL	VIGENTE	EJEC	% EJEJ	INICIAL	VIGENTE
002	000	SERVICIOS DE APOYO AL DEPORTE Y A LA RECREACIÓN										
1		Personas beneficiadas con actividades deportivas no escolares, no federadas y de recreación										
2		Niños y niñas de 4 a 13 años atendidos con actividades deportivas y recreativas										
6		Personas del sector laboral beneficiadas con acceso a la realización de actividades físicas, deportivas y recreativas										
7		Personas de 60 años y más, beneficiados con acceso a la realización de actividades físicas, deportivas y recreativas										
8		Personas con discapacidad beneficiados con actividades físicas, deportivas y recreativas adaptadas										
9		Personas beneficiadas con acceso a la práctica y exhibición de juegos ancestrales y tradicionales										
10		Eventos realizados por promotores deportivos y recreativos para promover la actividad física, el deporte no federado, no escolar y la recreación										
003	000	SERVICIOS DE ATENCIÓN EN CENTROS DEPORTIVOS										
1		Personas beneficiadas con acceso a espacios para la práctica del deporte y la recreación física										
2		Personas beneficiadas con acceso a espacios para la práctica del deporte y la recreación física en el Centro Deportivo y Recreativo Erick Bernabé Barrondo										
3		Personas beneficiadas con acceso a espacios para la práctica del deporte y la recreación física en el Centro Deportivo y Recreativo Campo Marte										
4		Personas beneficiadas con acceso a espacios para la práctica del deporte y la recreación física en el Centro deportivo y recreativo Campos del Roosevelt										
5		Personas beneficiadas con acceso a espacios para la práctica del deporte y la recreación física en el Centro Deportivo y Recreativo Gerona										
004	000	SERVICIOS DE PROMOCIÓN Y DESARROLLO INTEGRAL DE LA MUJER										
1		Mujeres beneficiadas con acceso a actividades físicas, recreativas y de sensibilización para la prevención de la violencia										
2		Mujeres beneficiadas con acceso a actividades físicas, recreativas y de sensibilización para la prevención de la violencia										
005	000	SERVICIOS DE FOMENTO AL DEPORTE Y LA RECREACIÓN EN JÓVENES										
1		Jóvenes beneficiados con actividades físicas y deportivas										
2		Personas de 13 a 29 años beneficiadas con actividades físicas y deportivas										
4		Personas que prestan servicio cívico en la promoción de actividades físicas y deportivas										
006	000	DOTACIÓN DE IMPLEMENTOS DEPORTIVOS										
1		Personas que reciben implementos para actividades físicas, deportivas y de recreación física en su tiempo libre										
2		Personas que reciben implementos para actividades físicas, deportivas y de recreación física en su tiempo libre										

Sistema de Contabilidad Integrada Gubernamental
Informes de Gestión y Rendición de Cuentas - IGRC03
Comparación de Ejecución Financiera y Física

PAGINA 5 DE 6
 FECHA 05/09/2018
 HORA 14:45.05
 REPORTE: R00820869.rpt

Expresado en Quetzales

DEL MES MAYO AL MES DE AGOSTO

CORTE: ENTIDAD

EJERCICIO: 2018

PG	SP	PY	AC	OB	DESCRIPCION	SNIP	UNIDAD DE MEDIDA	METAS FÍSICAS			PRESUPUESTO FINANCIERO				
								INICIAL	VIGENTE	EJEC	% EJEJ	INICIAL	VIGENTE	EJEC	% EJEJ
Tota 13 FOMENTO AL DEPORTE NO FEDERADO Y A LA RECREACIÓN															
14					GESTIÓN DEL DESARROLLO CULTURAL										
001					DIRECCIÓN Y COORDINACIÓN										
1					Dirección y coordinación	0	DOCUMENTO	12	12	3	25.00				
3					Dirección y coordinación	0	DOCUMENTO	12	12	3	25.00				
002					FOMENTO DE LA PARTICIPACIÓN Y REPRESENTACIÓN DE LA CIUDADANÍA MULTICULTURAL										
1					Personas que reciben capacitación y asistencia técnica en participación ciudadana	0	PERSONA	10,778	8,660	4,071	47.01				
2					Personas beneficiadas con capacitaciones sobre participación ciudadana y gestión cultural	0	PERSONA	8,878	5,980	2,906	48.60	6,564,665.00	6,564,665.00	2,000,840.96	30.48
3					Personas beneficiadas con participación en eventos para el fomento de la ciudadanía intercultural	0	PERSONA	1,900	2,680	1,165	43.47	4,538,159.00	4,538,159.00	1,694,593.77	36.02
003					DIFUSIÓN Y APLICACIÓN DE LAS POLÍTICAS CULTURALES										
1					Instituciones y organizaciones beneficiadas con asesoría técnica y coordinación en temas de inclusión cultural en la prestación de servicios públicos y privados	0	ENTIDAD	200	334	135	40.42	2,447,743.00	2,463,743.00	871,537.03	35.37
3					Instituciones y organizaciones beneficiadas con asesoría y coordinación para incluir identidad cultural en los servicios públicos y privados	0	ENTIDAD	133	75	50	66.67				
5					Instituciones beneficiadas con procesos de capacitación sobre políticas culturales	0	ENTIDAD	26	174	15	8.62				
6					Cooperantes culturales que participan en espacios de coordinación para armonizar iniciativas culturales	0	ENTIDAD	41	85	70	82.35				
004					RECONOCIMIENTO POSITIVO DE LA DIVERSIDAD CULTURAL										
1					Personas que participan en actividades de convivencia intercultural en el marco de la diversidad cultural	0	PERSONA	5,504	3,406	1,225	35.97	2,343,707.00	2,336,404.00	669,658.75	28.66
2					Personas que participan en actividades de convivencia intercultural en el marco de la diversidad cultural	0	PERSONA	5,254	3,136	1,000	31.89				
5					Personas que reciben formación y asistencia técnica sobre igualdad equidad como aporte para el desarrollo cultural	0	PERSONA	250	270	225	83.33				
005					FOMENTO DE LA SALVAGUARDA DE LAS CULTURAS VULNERABILIZADAS										
1					Personas que participan en actividades para la recuperación de los elementos identitarios y valores culturales ancestrales	0	PERSONA	920	1,375	737	53.60	640,149.00	647,452.00	278,926.43	43.08
2					Personas que participan en actividades para la recuperación de los elementos identitarios y valores culturales ancestrales	0	PERSONA	200	150	0	0.00				
4					Personas del pueblo Garífuna que participan en procesos de formación sobre los elementos identitarios y valores culturales ancestrales	0	PERSONA	720	1,225	737	60.16				
006					FORTALECIMIENTO DE LAS IDENTIDADES Y DE LA ECONOMÍA CULTURAL										
1					Personas y organizaciones que reciben capacitación y asistencia técnica para el desarrollo de la economía cultural y fortalecimiento de las identidades	0	PERSONA	2,357	2,340	400	17.09	2,148,293.00	2,132,293.00	572,052.65	26.83

Sistema de Contabilidad Integrada Gubernamental
Informes de Gestión y Rendición de Cuentas - IGRC03
Comparación de Ejecución Financiera y Física

PAGINA 6 DE 6
 FECHA 05/09/2018
 HORA 14:45.05
 REPORTE: R00820869.rpt


Expresado en Quetzales


DEL MES MAYO AL MES DE AGOSTO


CORTE: ENTIDAD

EJERCICIO: 2018


PG	SP	PY	AC	OB	DESCRIPCION	SNP	UNIDAD DE MEDIDA	METAS FÍSICAS			PRESUPUESTO FINANCIERO				
								INICIAL	VIGENTE	EJEC	% EJEC	INICIAL	VIGENTE	EJEC	% EJEC
2					Personas y organizaciones que reciben capacitación en cultura de emprendimiento de industrias creativas y propiedad intelectual de expresiones culturales	0	PERSONA	697	610	200	32.79				
5					Personas que reciben capacitación y asistencia técnica en turismo comunitario cultural	0	PERSONA	280	60	0	0.00				
6					Personas representantes de organizaciones asistidas para participar en eventos académicos, científicos y de intercambio cultural a nivel nacional e internacional	0	PERSONA	1,380	1,670	200	11.98				
Tota 14 GESTIÓN DEL DESARROLLO CULTURAL												18,682,716.00	18,682,716.00	5,027,609.59	32.26


 Lic. Rodolfo Marroquín
 Coordinador Área de Presupuesto
 Unidad de Administración Financiera UDAF
 Ministerio de Cultura y Deportes


 Licda. Evelyn Janet Alarcón Godoy
 Directora de Planificación y
 Modernización Institucional
 Ministerio de Cultura y Deportes


 Licda. Marta Luz Castillo
 Directora
 Unidad de Administración Financiera UDAF
 Ministerio de Cultura y Deportes
 Responsable de la
 Unidad de Administración Financiera




 Dr. José Luis Chea Urruela
 Ministro de Cultura y Deportes

Entidad Institucional = 11130015

DEL MES DE MAYO AL MES DE AGOSTO

Corte: ENTIDAD

EJERCICIO: 2018

Fuente		Clase	Sección	Grupo	Descripción del Recurso	Aprobado	Modificado	Vigente	Devengado	% de Ejecución
Rubro										
11130015-000-00					MINISTERIO DE CULTURA Y DEPORTES					
31	11	1	90	OTROS		100,000.00	0.00	100,000.00	115,520.00	115.52
				TOTAL SECCIÓN: 11100 DERECHOS		100,000.00	0.00	100,000.00	115,520.00	115.52
31	11	4	10	DE EDIFICIOS Y VIVIENDAS		2,092,000.00	0.00	2,092,000.00	241,068.00	11.52
				TOTAL SECCIÓN: 11400 ARRENDAMIENTO DE EDIFICIOS, EQUIPOS E INSTALACIONES		2,092,000.00	0.00	2,092,000.00	241,068.00	11.52
31	11	6	90	OTRAS MULTAS		10,000.00	0.00	10,000.00	3,000.00	30.00
				TOTAL SECCIÓN: 11600 MULTAS		10,000.00	0.00	10,000.00	3,000.00	30.00
				TOTAL CLASE: 11000 INGRESOS NO TRIBUTARIOS		2,202,000.00	0.00	2,202,000.00	359,588.00	16.33
31	13	1	30	PUBLICACIONES, IMPRESOS OFICIALES Y TEXTOS ESCOLARES		135,000.00	0.00	135,000.00	43,373.50	32.13
				TOTAL SECCIÓN: 13100 VENTA DE BIENES		135,000.00	0.00	135,000.00	43,373.50	32.13
31	13	2	90	OTROS SERVICIOS		29,321,000.00	0.00	29,321,000.00	10,676,419.89	36.41
				TOTAL SECCIÓN: 13200 VENTA DE SERVICIOS		29,321,000.00	0.00	29,321,000.00	10,676,419.89	36.41
				TOTAL CLASE: 13000 VTA. DE BIENES Y SERV. DE LA ADM. PÚBLICA		29,456,000.00	0.00	29,456,000.00	10,719,793.39	36.39
				TOTAL FUENTE: 31 INGRESOS PROPIOS		31,658,000.00	0.00	31,658,000.00	11,079,381.39	35.00
32	23	1	10	DISMINUCIÓN DE CAJA Y BANCOS		12,668,000.00	0.00	12,668,000.00	0.00	0.00
				TOTAL SECCIÓN: 23100 DISMINUCIÓN DE DISPONIBILIDADES		12,668,000.00	0.00	12,668,000.00	0.00	0.00
				TOTAL CLASE: 23000 DISMINUCIÓN DE OTROS ACTIVOS FINANCIEROS		12,668,000.00	0.00	12,668,000.00	0.00	0.00
				TOTAL FUENTE: 32 DISMINUCIÓN DE CAJA Y BANCOS DE INGRESOS PROPIOS		12,668,000.00	0.00	12,668,000.00	0.00	0.00
				TOTAL ENTIDAD/UNIDAD EJECUTORA : 11130015-000-00 MINISTERIO DE CULTURA Y DEPORTES		44,326,000.00	0.00	44,326,000.00	11,079,381.39	25.00

[Signature]
 Lic. Evelyn Janet Alarcón Godoy
 Directora de Planificación y Modernización Institucional
 Ministerio de Cultura y Deportes

[Signature]
 Licda. Marta Luz Castañeda Fuentes
 Directora de Administración Financiera y Sellos IDAF-
 Ministerio de Cultura y Deportes
 Unidad de Administración Financiera



Sistema de Contabilidad Integrada Gubernamental
Informes de Gestión y Rendición de Cuentas - IGRC05

Resultados Economicos y Financieros
 DEL MES DE MAYO AL MES DE AGOSTO

PAGINA : 1 DE 9
 FECHA : 05/09/2018
 HORA : 14:48.15
 REPORTE: R00820875.rpt

Expresado en Quetzales

EJERCICIO:	2018						
ENTIDAD:	1113-0015-101 DIRECCIÓN SUPERIOR	DESCRIPCION	APROBADO	VIGENTE	DEVENGADO	PORCENTAJE DE EJECUCION	
2. GASTOS			23,433,670.00	25,333,035.00	7,768,490.45	30.67	
2.1. Gastos Corrientes			22,839,319.00	24,687,317.00	7,515,319.93	30.44	
2.1.1. Gastos de Consumo			22,646,919.00	24,226,625.00	7,429,311.80	30.67	
2.1.1.1. Remuneraciones			18,499,814.00	21,086,870.00	6,660,957.26	31.59	
2.1.1.1.1. Sueldos y salarios			16,247,412.00	18,651,717.00	5,770,094.76	30.94	
2.1.1.1.3. DIETAS Y GASTOS DE REPRESENTACIÓN			576,000.00	576,000.00	192,000.00	33.33	
2.1.1.1.4. Otras prestaciones relacionadas con salarios			1,676,402.00	1,859,153.00	698,862.50	37.59	
2.1.1.2. Bienes y servicios			4,107,105.00	3,099,755.00	751,680.48	24.25	
2.1.1.2.1. Servicios no personales			1,600,248.00	1,610,258.00	508,821.75	31.60	
2.1.1.2.2. Materiales y suministros			2,506,857.00	1,489,497.00	242,858.73	16.30	
2.1.1.3. Impuestos Indirectos			40,000.00	40,000.00	16,674.06	41.69	
2.1.3. Rentas de la Propiedad			50,000.00	318,292.00	85,631.50	26.90	
2.1.3.3. Derechos sobre Bienes Intangibles			50,000.00	318,292.00	85,631.50	26.90	
2.1.7. Transferencias Corrientes			142,400.00	142,400.00	376.63	0.26	
2.1.7.3. Al Sector Externo			142,400.00	142,400.00	376.63	0.26	
2.1.7.3.2. A organismos e instituciones internacionales			62,400.00	62,400.00	272.22	0.44	
2.1.7.3.3. A organismos regionales			80,000.00	80,000.00	104.41	0.13	
2.2. Gastos de Capital			594,351.00	645,718.00	253,170.52	39.21	
2.2.1. INVERSIÓN REAL DIRECTA			594,351.00	645,718.00	253,170.52	39.21	
2.2.1.1. FORMACIÓN BRUTA DE CAPITAL FIJO			594,351.00	645,718.00	253,170.52	39.21	
2.2.1.1.3. Maquinaria, equipo y otros bienes muebles			594,351.00	645,718.00	253,170.52	39.21	
Unidad Ejecutora:	101						
		Balance en Cuenta Corriente:	-22,839,319.00	-24,687,317.00	-7,515,319.93	30.44	
		Balance Presupuestal:	-23,433,670.00	-25,333,035.00	-7,768,490.45	30.67	

Sistema de Contabilidad Integrada Gubernamental
Informes de Gestion y Rendicion de Cuentas - IGRC05

PAGINA : 2 DE 9
 FECHA : 05/09/2018
 HORA : 14:48:15
 REPORTE: R00820875.rpt

Resultados Economicos y Financieros

DEL MES DE MAYO AL MES DE AGOSTO

Expresado en Quetzales

EJERCICIO:	2018								
ENTIDAD:	1113-0015-102 DIRECCIÓN GENERAL DE LAS ARTES	DESCRIPCION	APROBADO	VIGENTE	DEVENGADO	PORCENTAJE DE EJECUCION			
1. RECURSOS			7,950,000.00	7,950,000.00	1,209,950.39	15.22			
1.1. Ingresos Corrientes			4,996,000.00	4,996,000.00	1,209,950.39	24.22			
1.1.3. Ingresos No Tributarios			2,102,000.00	2,102,000.00	244,068.00	11.61			
1.1.3.4. Arrendamiento de Edificios, Equipos e Instalaciones			2,092,000.00	2,092,000.00	241,068.00	11.52			
1.1.3.4.1. SOBRE EDIFICIOS, EQUIPOS E INSTALACIONES AÉREAS			2,092,000.00	2,092,000.00	241,068.00	11.52			
1.1.3.5. Otros No Tributarios			10,000.00	10,000.00	3,000.00	30.00			
1.1.4. VENTA DE BIENES Y SERVICIOS DE LA ADMINISTRACIÓN PÚBLICA			2,894,000.00	2,894,000.00	965,882.39	33.38			
1.1.4.1. Venta de bienes monopolios fiscales y textos			135,000.00	135,000.00	42,968.50	31.83			
1.1.4.9. Sobre otros servicios			2,759,000.00	2,759,000.00	922,913.89	33.45			
1.3. Fuentes Financieras			2,954,000.00	2,954,000.00	0.00	0.00			
1.3.1. DISMINUCIÓN DE LA INVERSIÓN FINANCIERA			2,954,000.00	2,954,000.00	0.00	0.00			
1.3.1.5. DISMINUCIÓN DE OTROS ACTIVOS FINANCIEROS			2,954,000.00	2,954,000.00	0.00	0.00			
1.3.1.5.1. DISMINUCIÓN DE DISPONIBILIDADES			2,954,000.00	2,954,000.00	0.00	0.00			
1.3.1.5.1.1. DISMINUCIÓN DE DISPONIBILIDADES			2,954,000.00	2,954,000.00	0.00	0.00			
2. GASTOS			144,102,046.00	140,602,681.00	32,449,617.54	23.08			
2.1. Gastos Corrientes			118,970,296.00	115,103,517.00	29,725,762.78	25.83			
2.1.1. Gastos de Consumo			98,354,096.00	96,063,346.00	27,723,762.78	28.86			
2.1.1.1. Remuneraciones			56,684,355.00	65,588,618.00	20,077,568.54	30.61			
2.1.1.1.1. Sueldos y salarios			47,744,593.00	56,814,015.00	16,354,105.44	28.79			
2.1.1.1.3. DIETAS Y GASTOS DE REPRESENTACIÓN			72,000.00	102,000.00	23,032.26	22.58			
2.1.1.1.4. Otras prestaciones relacionadas con salarios			8,867,762.00	8,672,603.00	3,700,430.84	42.67			
2.1.1.2. Bienes y servicios			41,618,641.00	30,422,729.00	7,632,593.54	25.09			
2.1.1.2.1. Servicios no personales			37,104,967.00	27,009,629.00	6,649,028.39	24.62			
2.1.1.2.2. Materiales y suministros			4,513,674.00	3,413,100.00	983,565.15	28.82			
2.1.1.3. Impuestos Indirectos			51,100.00	51,999.00	13,600.70	26.16			
2.1.3. Rentas de la Propiedad			22,000.00	246,200.00	2,000.00	0.81			
2.1.3.3. Derechos sobre Bienes Intangibles			22,000.00	246,200.00	2,000.00	0.81			
2.1.7. Transferencias Corrientes			20,594,200.00	18,793,971.00	2,000,000.00	10.64			

Sistema de Contabilidad Integrada Gubernamental
Informes de Gestión y Rendición de Cuentas - IGR C05

PAGINA : 3 DE 9
 FECHA : 05/09/2018
 HORA : 14:48.15
 REPORTE: R00820875.rpt

Resultados Economicos y Financieros

DEL MES DE MAYO AL MES DE AGOSTO

Expresado en Quetzales

EJERCICIO:	2018								
ENTIDAD:	1113-0015-102 DIRECCIÓN GENERAL DE LAS ARTES	DESCRIPCION	APROBADO	VIGENTE	DEVENGADO	PORCENTAJE DE EJECUCION			
		2.1.7.1. Al Sector Privado	5,451,000.00	2,450,771.00	2,000,000.00	81.61			
		2.1.7.1.1. Directas a personas	3,451,000.00	450,771.00	0.00	0.00			
		2.1.7.1.2. A entidades sin fines de lucro	2,000,000.00	2,000,000.00	2,000,000.00	100.00			
		2.1.7.2. AL SECTOR PÚBLICO	15,000,000.00	15,000,000.00	0.00	0.00			
		2.1.7.2.1. Al Sector Publico No Empresarial	15,000,000.00	15,000,000.00	0.00	0.00			
		2.1.7.2.1.1. A la Administración Central	10,000,000.00	10,000,000.00	0.00	0.00			
		2.1.7.2.1.3. A entidades descentralizadas y autónomas no financieras	5,000,000.00	5,000,000.00	0.00	0.00			
		2.1.7.3. Al Sector Externo	143,200.00	1,343,200.00	0.00	0.00			
		2.1.7.3.2. A organismos e instituciones internacionales	143,200.00	1,343,200.00	0.00	0.00			
		2.2. Gastos de Capital	25,131,750.00	25,499,164.00	2,723,854.76	10.68			
		2.2.1. INVERSIÓN REAL DIRECTA	25,131,750.00	25,499,164.00	2,723,854.76	10.68			
		2.2.1.1. FORMACIÓN BRUTA DE CAPITAL FIJO	25,131,750.00	25,101,214.00	2,723,854.76	10.85			
		2.2.1.1.3. Maquinaria, equipo y otros bienes muebles	25,131,750.00	21,119,789.00	456,911.42	2.16			
		2.2.1.1.5. CONSTRUCCIONES DE BIENES NACIONALES DE USO NO	0.00	3,981,425.00	2,266,943.34	56.94			
		2.2.1.4. Activos Intangibles	0.00	397,950.00	0.00	0.00			
Unidad Ejecutora:	102								
		Balance en Cuenta Corriente:	-113,974,296.00	-110,107,517.00	-28,515,812.39	25.90			
		Balance Presupuestal:	-139,106,046.00	-135,606,681.00	-31,239,667.15	23.04			

Sistema de Contabilidad Integrada Gubernamental
Informes de Gestion y Rendicion de Cuentas - IGRC05

PAGINA : 4 DE 9
 FECHA : 05/09/2018
 HORA : 14:48.15
 REPORTE: R00820875.rpt

Resultados Economicos y Financieros

DEL MES DE MAYO AL MES DE AGOSTO

Expresado en Quetzales

EJERCICIO:	2018								
ENTIDAD:	1113-0015-103 DIRECCIÓN GENERAL DEL PATRIMONIO CULTURAL Y NATURAL	DESCRIPCION	APROBADO	VIGENTE	DEVENGADO	PORCENTAJE DE EJECUCION			
1. RECURSOS			36,376,000.00	36,376,000.00	9,869,431.00	27.13			
1.1. Ingresos Corrientes			26,662,000.00	26,662,000.00	9,869,431.00	37.02			
1.1.3. Ingresos No Tributarios			100,000.00	100,000.00	115,520.00	115.52			
1.1.3.1. Derechos			100,000.00	100,000.00	115,520.00	115.52			
1.1.3.1.9. Otros derechos			100,000.00	100,000.00	115,520.00	115.52			
1.1.4. VENTA DE BIENES Y SERVICIOS DE LA ADMINISTRACIÓN PÚBLICA			26,562,000.00	26,562,000.00	9,753,911.00	36.72			
1.1.4.1. Venta de bienes		monopolios fiscales y textos	0.00	0.00	405.00	0.00			
1.1.4.9. Sobre otros servicios			26,562,000.00	26,562,000.00	9,753,506.00	36.72			
1.3. Fuentes Financieras			9,714,000.00	9,714,000.00	0.00	0.00			
1.3.1. DISMINUCIÓN DE LA INVERSIÓN FINANCIERA			9,714,000.00	9,714,000.00	0.00	0.00			
1.3.1.5. DISMINUCIÓN DE OTROS ACTIVOS FINANCIEROS			9,714,000.00	9,714,000.00	0.00	0.00			
1.3.1.5.1. DISMINUCIÓN DE DISPONIBILIDADES			9,714,000.00	9,714,000.00	0.00	0.00			
1.3.1.5.1.1. DISMINUCIÓN DE DISPONIBILIDADES			9,714,000.00	9,714,000.00	0.00	0.00			
2. GASTOS			154,158,568.00	163,633,755.00	45,694,360.52	27.92			
2.1. Gastos Corrientes			126,198,417.00	146,636,993.00	43,786,211.73	29.86			
2.1.1. Gastos de Consumo			118,843,182.00	139,208,432.00	43,783,475.73	31.45			
2.1.1.1. Remuneraciones			92,743,267.00	110,639,123.00	39,146,212.32	35.38			
2.1.1.1.1. Sueldos y salarios			80,273,152.00	97,821,852.00	33,785,456.34	34.54			
2.1.1.1.3. DIETAS Y GASTOS DE REPRESENTACIÓN			72,000.00	72,000.00	23,612.90	32.80			
2.1.1.1.4. Otras prestaciones relacionadas con salarios			12,398,115.00	12,745,271.00	5,337,143.08	41.88			
2.1.1.2. Bienes y servicios			25,867,155.00	28,292,889.00	4,625,490.16	16.35			
2.1.1.2.1. Servicios no personales			14,574,756.00	12,991,166.00	2,159,042.50	16.62			
2.1.1.2.2. Materiales y suministros			11,292,399.00	15,301,723.00	2,466,447.66	16.12			
2.1.1.3. Impuestos Indirectos			232,760.00	276,420.00	11,773.25	4.26			
2.1.3. Rentas de la Propiedad			82,735.00	196,061.00	2,736.00	1.40			
2.1.3.3. Derechos sobre Bienes Intangibles			82,735.00	196,061.00	2,736.00	1.40			
2.1.7. Transferencias Corrientes			7,272,500.00	7,232,500.00	0.00	0.00			
2.1.7.1. Al Sector Privado			740,000.00	700,000.00	0.00	0.00			

Sistema de Contabilidad Integrada Gubernamental
Informes de Gestión y Rendición de Cuentas - IGRC05

PAGINA : 5 DE 9
 FECHA : 05/09/2018
 HORA : 14:48.15
 REPORTE: R00820875.rpt

Resultados Economicos y Financieros

DEL MES DE MAYO AL MES DE AGOSTO

Expresado en Quetzales

EJERCICIO:	2018								
ENTIDAD:	1113-0015-103 DIRECCIÓN GENERAL DEL PATRIMONIO CULTURAL Y NATURAL	DESCRIPCION	APROBADO	VIGENTE	DEVENGADO	PORCENTAJE DE EJECUCION			
		2.1.7.1.1. Directas a personas	40,000.00	0.00	0.00	0.00			
		2.1.7.1.2. A entidades sin fines de lucro	700,000.00	700,000.00	0.00	0.00			
		2.1.7.2. AL SECTOR PÚBLICO	6,500,000.00	6,500,000.00	0.00	0.00			
		2.1.7.2.1. Al Sector Público No Empresarial	6,500,000.00	6,500,000.00	0.00	0.00			
		2.1.7.2.1.3. A entidades descentralizadas y autónomas no financieras	6,500,000.00	6,500,000.00	0.00	0.00			
		2.1.7.3. Al Sector Externo	32,500.00	32,500.00	0.00	0.00			
		2.1.7.3.2. A organismos e instituciones internacionales	32,500.00	32,500.00	0.00	0.00			
		2.2. Gastos de Capital	27,960,151.00	16,996,762.00	1,908,148.79	11.23			
		2.2.1. INVERSIÓN REAL DIRECTA	27,960,151.00	16,996,762.00	1,908,148.79	11.23			
		2.2.1.1. FORMACIÓN BRUTA DE CAPITAL FIJO	15,045,651.00	16,971,762.00	1,908,148.79	11.24			
		2.2.1.1.2. Bienes muebles preexistentes	0.00	45,000.00	0.00	0.00			
		2.2.1.1.3. Maquinaria, equipo y otros bienes muebles	15,045,651.00	16,926,762.00	1,908,148.79	11.27			
		2.2.1.3. Tierras y Terrenos	12,914,500.00	0.00	0.00	0.00			
		2.2.1.4. Activos Intangibles	0.00	25,000.00	0.00	0.00			
Unidad Ejecutora:	103								
		Balance en Cuenta Corriente:	-99,536,417.00	-119,974,993.00	-33,916,780.73	28.27			
		Balance Presupuestal:	-127,496,568.00	-136,971,755.00	-35,824,929.52	26.15			

Sistema de Contabilidad Integrada Gubernamental
Informes de Gestion y Rendicion de Cuentas - IGRC05

PAGINA : 6 DE 9
 FECHA : 05/09/2018
 HORA : 14:48.15
 REPORTE: R00820875.rpt

Resultados Economicos y Financieros

DEL MES DE MAYO AL MES DE AGOSTO

Expresado en Quetzales

EJERCICIO:	2018								
ENTIDAD:	1113-0015-104 DIRECCIÓN GENERAL DEL DEPORTE Y LA RECREACIÓN	DESCRIPCION	APROBADO	VIGENTE	DEVENGADO	PORCENTAJE DE EJECUCION			
2. GASTOS	218,881,000.00	218,881,000.00	218,881,000.00	48,313,256.67	22.07				
2.1. Gastos Corrientes	188,240,779.00	186,334,206.00	186,334,206.00	43,910,647.59	23.57				
2.1.1. Gastos de Consumo	179,969,519.00	179,000,810.00	179,000,810.00	39,490,419.59	22.06				
2.1.1.1. Remuneraciones	60,014,245.00	83,050,553.00	83,050,553.00	22,543,165.02	27.14				
2.1.1.1.1. Sueldos y salarios	54,025,974.00	76,165,276.00	76,165,276.00	20,250,356.94	26.59				
2.1.1.1.3. DIETAS Y GASTOS DE REPRESENTACIÓN	0.00	72,000.00	72,000.00	21,212.90	29.46				
2.1.1.1.4. Otras prestaciones relacionadas con salarios	5,988,271.00	6,813,277.00	6,813,277.00	2,271,595.18	33.34				
2.1.1.2. Bienes y servicios	119,937,274.00	95,908,533.00	95,908,533.00	16,936,034.57	17.66				
2.1.1.2.1. Servicios no personales	27,626,918.00	56,085,726.00	56,085,726.00	6,607,976.14	11.78				
2.1.1.2.2. Materiales y suministros	92,310,356.00	39,822,807.00	39,822,807.00	10,328,058.43	25.94				
2.1.1.3. Impuestos Indirectos	18,000.00	41,724.00	41,724.00	11,220.00	26.89				
2.1.3. Rentas de la Propiedad	382,000.00	367,950.00	367,950.00	66,608.00	18.10				
2.1.3.3. Derechos sobre Bienes Intangibles	382,000.00	367,950.00	367,950.00	66,608.00	18.10				
2.1.7. Transferencias Corrientes	7,889,260.00	6,965,446.00	6,965,446.00	4,353,620.00	62.50				
2.1.7.1. Al Sector Privado	5,600,450.00	4,676,636.00	4,676,636.00	3,553,620.00	75.99				
2.1.7.1.1. Directas a personas	5,600,450.00	4,676,636.00	4,676,636.00	3,553,620.00	75.99				
2.1.7.2. AL SECTOR PÚBLICO	2,288,810.00	2,288,810.00	2,288,810.00	800,000.00	34.95				
2.1.7.2.1. Al Sector Publico No Empresarial	2,288,810.00	2,288,810.00	2,288,810.00	800,000.00	34.95				
2.1.7.2.1.1. A la Administración Central	2,288,810.00	2,288,810.00	2,288,810.00	800,000.00	34.95				
2.2. Gastos de Capital	30,640,221.00	32,546,794.00	32,546,794.00	4,402,609.08	13.53				
2.2.1. INVERSIÓN REAL DIRECTA	30,640,221.00	32,546,794.00	32,546,794.00	4,402,609.08	13.53				
2.2.1.1. FORMACIÓN BRUTA DE CAPITAL FIJO	30,440,221.00	32,546,794.00	32,546,794.00	4,402,609.08	13.53				
2.2.1.1.3. Maquinaria, equipo y otros bienes muebles	5,949,288.00	8,055,861.00	8,055,861.00	2,317,020.45	28.76				
2.2.1.1.5. CONSTRUCCIONES DE BIENES NACIONALES DE USO NO	24,490,933.00	24,490,933.00	24,490,933.00	2,085,588.63	8.52				
2.2.1.4. Activos Intangibles	200,000.00	0.00	0.00	0.00	0.00				

Sistema de Contabilidad Integrada Gubernamental
Informes de Gestion y Rendicion de Cuentas - IGRCC05

Resultados Economicos y Financieros

DEL MES DE MAYO AL MES DE AGOSTO

Expresado en Quetzales

PAGINA : 7 DE 9
 FECHA : 05/09/2018
 HORA : 14:48.15
 REPORTE: R00820875.rpt

EJERCICIO:	ENTIDAD:	DESCRIPCION	APROBADO	VIGENTE	DEVENGADO	PORCENTAJE DE EJECUCION
2018	1113-0015-104	DIRECCIÓN GENERAL DEL DEPORTE Y LA RECREACIÓN				
	Unidad Ejecutora:	104				
		Balance en Cuenta Corriente:	-188,240,779.00	-186,334,206.00	-43,910,647.59	23.57
		Balance Presupuestal:	-218,881,000.00	-218,881,000.00	-48,313,256.67	22.07

Sistema de Contabilidad Integrada Gubernamental
Informes de Gestión y Rendición de Cuentas - IGRC05

PAGINA : 8 DE 9
 FECHA : 05/09/2018
 HORA : 14:48.15
 REPORTE: R00820875.rpt

Resultados Economicos y Financieros

DEL MES DE MAYO AL MES DE AGOSTO

Expresado en Quetzales

EJERCICIO:	2018					
ENTIDAD:	1113-0015-105 DIRECCIÓN GENERAL DE DESARROLLO CULTURAL Y FORTALECIMIENTO DE LAS CULTURAS	DESCRIPCION	APROBADO	VIGENTE	DEVENGADO	PORCENTAJE DE EJECUCION
2. GASTOS	18,682,716.00		17,282,716.00		6,290,289.53	36.40
2.1. Gastos Corrientes	18,195,296.00		16,741,946.00		6,267,031.53	37.43
2.1.1. Gastos de Consumo	18,145,773.00		16,404,441.00		6,004,351.59	36.60
2.1.1.1. Remuneraciones	10,035,401.00		10,266,343.00		3,391,834.91	33.04
2.1.1.1.1. Sueldos y salarios	8,835,084.00		9,309,659.00		3,163,667.01	33.98
2.1.1.1.3. DIETAS Y GASTOS DE REPRESENTACIÓN	72,000.00		72,000.00		24,000.00	33.33
2.1.1.1.4. Otras prestaciones relacionadas con salarios	1,128,317.00		884,684.00		204,167.90	23.08
2.1.1.2. Bienes y servicios	8,101,854.00		6,126,555.00		2,606,513.42	42.54
2.1.1.2.1. Servicios no personales	7,188,000.00		5,455,872.00		2,366,414.16	43.37
2.1.1.2.2. Materiales y suministros	913,854.00		670,683.00		240,099.26	35.80
2.1.1.3. Impuestos Indirectos	8,518.00		11,543.00		6,003.26	52.01
2.1.3. Rentas de la Propiedad	49,523.00		57,505.00		0.00	0.00
2.1.3.3. Derechos sobre Bienes Intangibles	49,523.00		57,505.00		0.00	0.00
2.1.7. Transferencias Corrientes	0.00		280,000.00		262,679.94	93.81
2.1.7.3. Al Sector Externo	0.00		280,000.00		262,679.94	93.81
2.1.7.3.2. A organismos e instituciones internacionales	0.00		280,000.00		262,679.94	93.81
2.2. Gastos de Capital	487,420.00		540,770.00		23,258.00	4.30
2.2.1. INVERSIÓN REAL DIRECTA	487,420.00		540,770.00		23,258.00	4.30
2.2.1.1. FORMACIÓN BRUTA DE CAPITAL Fijo	487,420.00		540,770.00		23,258.00	4.30
2.2.1.1.3. Maquinaria, equipo y otros bienes muebles	487,420.00		540,770.00		23,258.00	4.30
Unidad Ejecutora:	105					
Balance en Cuenta Corriente:	-18,195,296.00		-16,741,946.00		-6,267,031.53	37.43
Balance Presupuestal:	-18,682,716.00		-17,282,716.00		-6,290,289.53	36.40

**Sistema de Contabilidad Integrada Gubernamental
Informes de Gestion y Rendicion de Cuentas - IGRC05**


Resultados Economicos y Financieros


DEL MES DE MAYO AL MES DE AGOSTO


Expresado en Quetzales


PAGINA : 9 DE 9
FECHA : 05/09/2018
HORA : 14:48.15
REPORTE: R00820875.rpt

EJERCICIO: 2018	DESCRIPCION	APROBADO	VIGENTE	DEVENGADO	PORCENTAJE DE EJECUCION
1113-0015-105	DIRECCIÓN GENERAL DE DESARROLLO CULTURAL Y FORTALECIMIENTO DE LAS CULTURAS				


Lic. Rololfo Marroquín
Coordinador Área de Presupuesto
Unidad de Administración Financiera UDAF
Ministerio de Cultura y Deportes


Licda. Evelyn Janet Alarcón Godoy
Directora de Planificación y
Modernización Institucional
Ministerio de Cultura y Deportes


Licda. Marta Luz Castañeda
Directora Financiera - UDAF
Unidad de Administración Financiera
Ministerio de Cultura y Deportes
Firma y Sello
Funcionario Responsable de la
Unidad de Administración Financiera



Dr. José Luis Chea Urruela
Ministro de Cultura y Deportes

